



あったか

サンドイッチパネル
エコサンドイッチ天井
浴槽保温材

バスルームをまるごと包んだ保温材で、いつでもひんやりしない快適仕様。さらに保温材で覆った浴槽で、お湯の温かさも保ちます。

あんしん

足ビタフロア
浴槽
浴槽フランジ

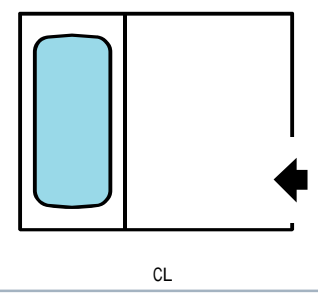
すべりにくいフロアや浴槽、手すりなど、お子様や高齢の方の安全に配慮。脱衣室からフラットなフロアで、お風呂への出入りも安心です。

クリーン

足ビタフロア
お手入れ簡単ドア
ヘアキャッチャー

水はけのよい乾きやすいフロアは、汚れが残りにくい独自のパターンを採用。お手入れの時も楽な動作で力いらずです。

ドア位置



浴槽形状



天井/照明



ドア種類



風呂フタ



換気扇



握りバー












ミラータイプ









洗い場水栓



壁カラー (アクセントカラー / フルカラー)

 A D A アクセントドット アクア	 A D P アクセントドット ピンク	 A D R アクセントドット ラベンダー
 F D H ドットホワイト	 F D A ドットアクア	 F D P ドットピンク
 F D R ドットラベンダー	 J P グロスピンク	 J A グロスアクア

浴槽カラー (人工大理石浴槽カラー)

 J W プレシャスホワイト	 J B プレシャスブラック	 J A グロスアクア
 J P グロスピンク	 C シックグレー	 L ライトグレー

フロアカラー

アクセントカラーはカウンター面の壁色が変わります。

周辺パネル (ドットホワイトマット)